


LK-P 070.005.2 APB/...



Descrizione

- sistema di illuminazione su misura per montaggio nel calcestruzzo a vista o nel calcestruzzo con intonaco
- profilo in alluminio estruso di alta qualità con falda nascosta (5 mm)
- corpo di incasso, inserti moduli e accessori (necessari) da ordinare separatamente
- diffusore in vetro acrilico prismatico a filo in PMMA con incasso senza attrezzi
- montaggio rapido nel corpo di incasso tramite chiavistello girevole

Note

Per le lampade con solo "1 inserto modulo" aggiungere sempre "+5 mm" per le alette delle testate di chiusura. Ingombro richiesto per il montaggio del corpo di incasso sulla cassaforma con circonferenza di 20 mm. La dilatazione termica lineare del profilo di alluminio a $dT = 10$ Kelvin è di 0,3 mm al metro. IP40 si applica solo al profilo in vetro acrilico montato.

Dati illuminotecnici / Norme

Tipo di protezione IP40

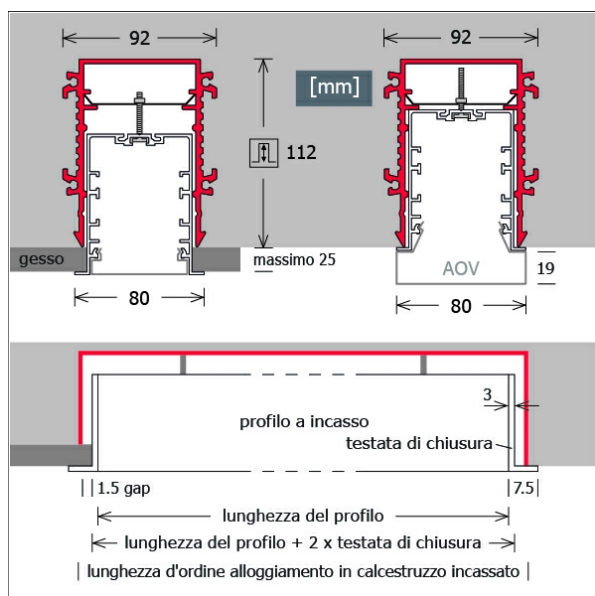
Dimensioni / pesi

Larghezza	80 mm
Altezza	80 mm
Peso netto	2.72 kg
Peso lordo	2.82 kg

Dimensioni speciali

Lunghezza da ordinare corpo di incasso = lunghezza profilo vuoto + (spessore della testata di chiusura 2×3 mm) + (distanza 2×1.5 mm) = lunghezza profilo vuoto + 9 mm

Colori	Articolo n.	EAN
anodizzato argento	668730	4043544803993
nero	668731	4043544804006
bianco	668732	4043544804013



LK-P 070.005.2 APB/...

Accessori



LK-Z070 AOB-K-001
elemento di mascheratura per vetro acrilico a filo



LK-Z070 AOB/...
Vetro acrilico di ricambio, opale a filo
(lunghezza su misura)



LK-Z070 APB/...
Vetro acrilico di ricambio, prismatico a filo
(lunghezza su misura)



LK-Z070 BA/...
Copertura cieca
(lunghezza su misura)




LK-Z070 SENSOR/OR
sensore Organic Response
(DALI PS3)



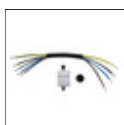
LK-Z070.002
Testata di chiusura
(2 pezzi)



LK-Z070.005.2 BT/...
corpo di incasso
(lunghezza su misura)



LK-Z070.005.20
kit di connettori per corpo di incasso



LK-Z070.100
Set di collegamento con messa a terra



LKIP-Z070.119
Set di collegamento



STRL-LK-Z070-060.102.00
Set di connettori lineari

LK-P 070.005.2 APB/...

Moduli luce



Nome	Descrizione	Nome	Descrizione
LK-LED 070.0730.1125.1/DALI/NO	3000 K, 1125 mm, 12.5 W, 1120 lm	LK-LED 070.1040.0845.U19/DALI	4000 K, 845 mm, 13.7 W, 1310 lm
LK-LED 070.0740.1125.1/DALI/NO	4000 K, 1125 mm, 12.5 W, 1250 lm	LK-L 070.10830.1405.U19/DALI	3000 K, 1405 mm, 15.1 W, 2270 lm
LK-LED 070.0730.1405.1/DALI/NO	3000 K, 1405 mm, 15.6 W, 1400 lm	LK-L 070.10840.1405.U19/DALI	4000 K, 1405 mm, 15.1 W, 2400 lm
LK-LED 070.0740.1405.1/DALI/NO	4000 K, 1405 mm, 15.6 W, 1560 lm	LK-LED 070.1030.0985.U19	3000 K, 985 mm, 15.9 W, 1460 lm
LK-LED 070.0730.1685.1/DALI/NO	3000 K, 1685 mm, 18.8 W, 1680 lm	LK-LED 070.1030.0985.U19/DALI	3000 K, 985 mm, 15.9 W, 1460 lm
LK-LED 070.0740.1685.1/DALI/NO	4000 K, 1685 mm, 18.8 W, 1750 lm	LK-LED 070.1040.0985.U19	4000 K, 985 mm, 15.9 W, 1460 lm
LK-LED 070.0730.2245.1/DALI/NO	3000 K, 2245 mm, 24.9 W, 2230 lm	LK-LED 070.1040.0985.U19/DALI	4000 K, 985 mm, 15.9 W, 1520 lm
LK-LED 070.0740.2245.1/DALI/NO	4000 K, 2245 mm, 24.9 W, 2330 lm	LK-L 070.10830.1685.U19/DALI	3000 K, 1685 mm, 18.2 W, 2720 lm
LK-LED 070.0730.0565.1	3000 K, 565 mm, 6.3 W, 560 lm	LK-L 070.10840.1685.U19/DALI	4000 K, 1685 mm, 18.2 W, 2880 lm
LK-LED 070.0730.0565.1/DALI	3000 K, 565 mm, 6.3 W, 560 lm	LK-LED 070.1030.1125.U19	3000 K, 1125 mm, 18.3 W, 1670 lm
LK-LED 070.0740.0565.1	4000 K, 565 mm, 6.3 W, 630 lm	LK-LED 070.1030.1125.U19/DALI	3000 K, 1125 mm, 18.3 W, 1670 lm
LK-LED 070.0740.0565.1/DALI	4000 K, 565 mm, 6.3 W, 590 lm	LK-LED 070.1040.1125.U19	4000 K, 1125 mm, 18.3 W, 1670 lm
LK-LED 070.0730.0705.1	3000 K, 705 mm, 7.8 W, 700 lm	LK-LED 070.1040.1125.U19/DALI	4000 K, 1125 mm, 18.3 W, 1750 lm
LK-LED 070.0730.0705.1/DALI	3000 K, 705 mm, 7.8 W, 750 lm	LK-LED 070.1030.1405.U19	3000 K, 1405 mm, 22.8 W, 2080 lm
LK-LED 070.0740.0705.1	4000 K, 705 mm, 7.8 W, 730 lm	LK-LED 070.1030.1405.U19/DALI	3000 K, 1405 mm, 22.8 W, 2080 lm
LK-LED 070.0740.0705.1/DALI	4000 K, 705 mm, 7.8 W, 730 lm	LK-LED 070.1040.1405.U19	4000 K, 1405 mm, 22.8 W, 2080 lm
LK-LED 070.0730.0845.1	3000 K, 845 mm, 9.4 W, 900 lm	LK-LED 070.1040.1405.U19/DALI	4000 K, 1405 mm, 22.8 W, 2180 lm
LK-LED 070.0730.0845.1/DALI	3000 K, 845 mm, 9.4 W, 900 lm	LK-L 070.10830.2245.U19/DALI	3000 K, 2245 mm, 24.3 W, 3630 lm
LK-LED 070.0740.0845.1	4000 K, 845 mm, 9.4 W, 940 lm	LK-L 070.10840.2245.U19/DALI	4000 K, 2245 mm, 24.3 W, 3840 lm
LK-LED 070.0740.0845.1/DALI	4000 K, 845 mm, 9.4 W, 940 lm	LK-LED 070.1030.1685.U19	3000 K, 1685 mm, 27.4 W, 2500 lm
LK-LED 070.0730.0985.1	3000 K, 985 mm, 10.9 W, 980 lm	LK-LED 070.1030.1685.U19/DALI	3000 K, 1685 mm, 27.4 W, 2500 lm
LK-LED 070.0730.0985.1/DALI	3000 K, 985 mm, 10.9 W, 1040 lm	LK-LED 070.1040.1685.U19	4000 K, 1685 mm, 27.4 W, 2500 lm
LK-LED 070.0740.0985.1	4000 K, 985 mm, 10.9 W, 1020 lm	LK-LED 070.1040.1685.U19/DALI	4000 K, 1685 mm, 27.4 W, 2610 lm
LK-LED 070.0740.0985.1/DALI	4000 K, 985 mm, 10.9 W, 1090 lm	LK-LED 070.1030.2245.U19	3000 K, 2245 mm, 36.5 W, 3330 lm
LK-LED 070.0730.1125.1	3000 K, 1125 mm, 12.5 W, 1120 lm	LK-LED 070.1030.2245.U19/DALI	3000 K, 2245 mm, 36.5 W, 3330 lm
LK-LED 070.0730.1125.1/DALI	3000 K, 1125 mm, 12.5 W, 1120 lm	LK-LED 070.1040.2245.U19	4000 K, 2245 mm, 36.5 W, 3330 lm
LK-LED 070.0740.1125.1	4000 K, 1125 mm, 12.5 W, 1250 lm	LK-LED 070.1040.2245.U19/DALI	4000 K, 2245 mm, 36.5 W, 3490 lm
LK-LED 070.0740.1125.1/DALI	4000 K, 1125 mm, 12.5 W, 1170 lm	LK-L 070.10830.1125.1/DALI/NO	3000 K, 1125 mm, 16.5 W, 2670 lm
LK-LED 070.0730.1405.1	3000 K, 1405 mm, 15.6 W, 1400 lm	LK-L 070.10840.1125.1/DALI/NO	4000 K, 1125 mm, 16.5 W, 2830 lm
LK-LED 070.0730.1405.1/DALI	3000 K, 1405 mm, 15.6 W, 1490 lm	LK-LED 070.1030.1125.1/DALI/NO	3000 K, 1125 mm, 18.3 W, 1790 lm
LK-LED 070.0740.1405.1	4000 K, 1405 mm, 15.6 W, 1460 lm	LK-LED 070.1040.1125.1/DALI/NO	4000 K, 1125 mm, 18.3 W, 1730 lm
LK-LED 070.0740.1405.1/DALI	4000 K, 1405 mm, 15.6 W, 1560 lm	LK-L 070.10830.1405.1/DALI/NO	3000 K, 1405 mm, 20.7 W, 3330 lm
LK-LED 070.0730.1685.1	3000 K, 1685 mm, 18.8 W, 1960 lm	LK-L 070.10840.1405.1/DALI/NO	4000 K, 1405 mm, 20.7 W, 3530 lm
LK-LED 070.0730.1685.1/DALI	3000 K, 1685 mm, 18.8 W, 1680 lm	LK-LED 070.1030.1405.1/DALI/NO	3000 K, 1405 mm, 22.8 W, 2230 lm
LK-LED 070.0740.1685.1	4000 K, 1685 mm, 18.8 W, 2040 lm	LK-LED 070.1040.1405.1/DALI/NO	4000 K, 1405 mm, 22.8 W, 2330 lm
LK-LED 070.0740.1685.1/DALI	4000 K, 1685 mm, 18.8 W, 1750 lm	LK-L 070.10830.1685.1/DALI/NO	3000 K, 1685 mm, 24.8 W, 4000 lm
LK-LED 070.0730.2245.1	3000 K, 2245 mm, 24.9 W, 2600 lm	LK-L 070.10840.1685.1/DALI/NO	4000 K, 1685 mm, 24.8 W, 4240 lm
LK-LED 070.0730.2245.1/DALI	3000 K, 2245 mm, 24.9 W, 2230 lm	LK-LED 070.1030.1685.1/DALI/NO	3000 K, 1685 mm, 27.4 W, 2470 lm
LK-LED 070.0740.2245.1	4000 K, 2245 mm, 24.9 W, 2720 lm	LK-LED 070.1040.1685.1/DALI/NO	4000 K, 1685 mm, 27.4 W, 2590 lm
LK-LED 070.0740.2245.1/DALI	4000 K, 2245 mm, 24.9 W, 2330 lm	LK-L 070.10830.2245.1/DALI/NO	3000 K, 2245 mm, 33.1 W, 5330 lm
LK-LED 070.1030.0565.1	3000 K, 565 mm, 9.1 W, 890 lm	LK-L 070.10840.2245.1/DALI/NO	4000 K, 2245 mm, 33.1 W, 5650 lm
LK-LED 070.1030.0565.1/DALI	3000 K, 565 mm, 9.1 W, 890 lm	LK-LED 070.1030.2245.1/DALI/NO	3000 K, 2245 mm, 36.5 W, 3300 lm
LK-LED 070.1040.0565.1	4000 K, 565 mm, 9.1 W, 860 lm	LK-LED 070.1040.2245.1/DALI/NO	4000 K, 2245 mm, 36.5 W, 3460 lm
LK-LED 070.1040.0565.1/DALI	4000 K, 565 mm, 9.1 W, 860 lm	LK-L 070.11830.0705.1/DALI	3000 K, 705 mm, 15.9 W, 2570 lm
LK-L 070.10830.0705.1/DALI	3000 K, 705 mm, 10.3 W, 1670 lm	LK-L 070.11840.0705.1/DALI	4000 K, 705 mm, 15.9 W, 2720 lm
LK-L 070.10840.0705.1/DALI	4000 K, 705 mm, 10.3 W, 1770 lm	LK-L 070.11830.0845.1/DALI	3000 K, 845 mm, 19.1 W, 3080 lm
LK-LED 070.1030.0705.1	3000 K, 705 mm, 11.4 W, 1110 lm	LK-L 070.11840.0845.1/DALI	4000 K, 845 mm, 19.1 W, 3260 lm
LK-LED 070.1030.0705.1/DALI	3000 K, 705 mm, 11.4 W, 1110 lm	LK-LED 070.1130.0565.1	3000 K, 565 mm, 22.0 W, 2010 lm
LK-LED 070.1040.0705.1	4000 K, 705 mm, 11.4 W, 1080 lm	LK-LED 070.1130.0565.1/DALI	3000 K, 565 mm, 22.0 W, 2100 lm

LK-P 070.005.2 APB/...

Nome	Descrizione	Nome	Descrizione
LK-LED 070.1040.0705.1/DALI	4000 K, 705 mm, 11.4 W, 1170 lm	LK-LED 070.1140.0565.1	4000 K, 565 mm, 22.0 W, 2200 lm
LK-L 070.10830.0845.1/DALI	3000 K, 845 mm, 12.4 W, 2000 lm	LK-LED 070.1140.0565.1/DALI	4000 K, 565 mm, 22.0 W, 2200 lm
LK-L 070.10840.0845.1/DALI	4000 K, 845 mm, 12.4 W, 2120 lm	LK-L 070.11830.0985.1/DALI	3000 K, 985 mm, 22.3 W, 3590 lm
LK-LED 070.1030.0845.1	3000 K, 845 mm, 13.7 W, 1240 lm	LK-L 070.11840.0985.1/DALI	4000 K, 985 mm, 22.3 W, 3800 lm
LK-LED 070.1030.0845.1/DALI	3000 K, 845 mm, 13.7 W, 1240 lm	LK-L 070.11830.1125.1/DALI	3000 K, 1125 mm, 25.5 W, 4110 lm
LK-LED 070.1040.0845.1	4000 K, 845 mm, 13.7 W, 1400 lm	LK-L 070.11840.1125.1/DALI	4000 K, 1125 mm, 25.5 W, 4350 lm
LK-LED 070.1040.0845.1/DALI	4000 K, 845 mm, 13.7 W, 1300 lm	LK-LED 070.1130.0705.1	3000 K, 705 mm, 27.5 W, 2630 lm
LK-L 070.10830.0985.1/DALI	3000 K, 985 mm, 14.5 W, 2330 lm	LK-LED 070.1130.0705.1/DALI	3000 K, 705 mm, 27.5 W, 2630 lm
LK-L 070.10840.0985.1/DALI	4000 K, 985 mm, 14.5 W, 2470 lm	LK-LED 070.1140.0705.1	4000 K, 705 mm, 27.5 W, 2620 lm
LK-LED 070.1030.0985.1	3000 K, 985 mm, 15.9 W, 1550 lm	LK-LED 070.1140.0705.1/DALI	4000 K, 705 mm, 27.5 W, 2750 lm
LK-LED 070.1030.0985.1/DALI	3000 K, 985 mm, 15.9 W, 1440 lm	LK-L 070.11830.1405.1/DALI	3000 K, 1405 mm, 31.9 W, 5120 lm
LK-LED 070.1040.0985.1	4000 K, 985 mm, 15.9 W, 1630 lm	LK-L 070.11840.1405.1/DALI	4000 K, 1405 mm, 31.9 W, 5430 lm
LK-LED 070.1040.0985.1/DALI	4000 K, 985 mm, 15.9 W, 1630 lm	LK-LED 070.1130.0845.1	3000 K, 845 mm, 33.0 W, 3010 lm
LK-L 070.10830.1125.1/DALI	3000 K, 1125 mm, 16.5 W, 2670 lm	LK-LED 070.1130.0845.1/DALI	3000 K, 845 mm, 33.0 W, 3010 lm
LK-L 070.10840.1125.1/DALI	4000 K, 1125 mm, 16.5 W, 2830 lm	LK-LED 070.1140.0845.1	4000 K, 845 mm, 33.0 W, 3300 lm
LK-LED 070.1030.1125.1	3000 K, 1125 mm, 18.3 W, 1790 lm	LK-LED 070.1140.0845.1/DALI	4000 K, 845 mm, 33.0 W, 3150 lm
LK-LED 070.1030.1125.1/DALI	3000 K, 1125 mm, 18.3 W, 1790 lm	LK-L 070.11830.1685.1/DALI	3000 K, 1685 mm, 38.3 W, 6150 lm
LK-LED 070.1040.1125.1	4000 K, 1125 mm, 18.3 W, 1730 lm	LK-L 070.11840.1685.1/DALI	4000 K, 1685 mm, 38.3 W, 6520 lm
LK-LED 070.1040.1125.1/DALI	4000 K, 1125 mm, 18.3 W, 1870 lm	LK-LED 070.1130.0985.1	3000 K, 985 mm, 38.5 W, 3510 lm
LK-L 070.10830.1405.1/DALI	3000 K, 1405 mm, 20.7 W, 3330 lm	LK-LED 070.1130.0985.1/DALI	3000 K, 985 mm, 38.5 W, 3510 lm
LK-L 070.10840.1405.1/DALI	4000 K, 1405 mm, 20.7 W, 3530 lm	LK-LED 070.1140.0985.1	4000 K, 985 mm, 38.5 W, 3850 lm
LK-LED 070.1030.1405.1	3000 K, 1405 mm, 22.8 W, 2060 lm	LK-LED 070.1140.0985.1/DALI	4000 K, 985 mm, 38.5 W, 3670 lm
LK-LED 070.1030.1405.1/DALI	3000 K, 1405 mm, 22.8 W, 2230 lm	LK-LED 070.1130.1125.1	3000 K, 1125 mm, 44.0 W, 4200 lm
LK-LED 070.1040.1405.1	4000 K, 1405 mm, 22.8 W, 2160 lm	LK-LED 070.1130.1125.1/DALI	3000 K, 1125 mm, 44.0 W, 4010 lm
LK-LED 070.1040.1405.1/DALI	4000 K, 1405 mm, 22.8 W, 2160 lm	LK-LED 070.1140.1125.1	4000 K, 1125 mm, 44.0 W, 4200 lm
LK-L 070.10830.1685.1/DALI	3000 K, 1685 mm, 24.8 W, 4000 lm	LK-LED 070.1140.1125.1/DALI	4000 K, 1125 mm, 44.0 W, 4200 lm
LK-L 070.10840.1685.1/DALI	4000 K, 1685 mm, 24.8 W, 4240 lm	LK-L 070.11830.2245.1/DALI	3000 K, 2245 mm, 51.0 W, 8200 lm
LK-LED 070.1030.1685.1	3000 K, 1685 mm, 27.4 W, 2890 lm	LK-L 070.11840.2245.1/DALI	4000 K, 2245 mm, 51.0 W, 8690 lm
LK-LED 070.1030.1685.1/DALI	3000 K, 1685 mm, 27.4 W, 2470 lm	LK-LED 070.1130.1405.1	3000 K, 1405 mm, 55.0 W, 5250 lm
LK-LED 070.1040.1685.1	4000 K, 1685 mm, 27.4 W, 3020 lm	LK-LED 070.1130.1405.1/DALI	3000 K, 1405 mm, 55.0 W, 5010 lm
LK-LED 070.1040.1685.1/DALI	4000 K, 1685 mm, 27.4 W, 2590 lm	LK-LED 070.1140.1405.1	4000 K, 1405 mm, 55.0 W, 5500 lm
LK-L 070.10830.2245.1/DALI	3000 K, 2245 mm, 33.1 W, 5330 lm	LK-LED 070.1140.1405.1/DALI	4000 K, 1405 mm, 55.0 W, 5500 lm
LK-L 070.10840.2245.1/DALI	4000 K, 2245 mm, 33.1 W, 5650 lm	LK-LED 070.1130.1685.1	3000 K, 1685 mm, 66.0 W, 6890 lm
LK-LED 070.1030.2245.1	3000 K, 2245 mm, 36.5 W, 3850 lm	LK-LED 070.1130.1685.1/DALI	3000 K, 1685 mm, 66.0 W, 6010 lm
LK-LED 070.1030.2245.1/DALI	3000 K, 2245 mm, 36.5 W, 3300 lm	LK-LED 070.1140.1685.1	4000 K, 1685 mm, 66.0 W, 7220 lm
LK-LED 070.1040.2245.1	4000 K, 2245 mm, 36.5 W, 4030 lm	LK-LED 070.1140.1685.1/DALI	4000 K, 1685 mm, 66.0 W, 6290 lm
LK-LED 070.1040.2245.1/DALI	4000 K, 2245 mm, 36.5 W, 3460 lm	LK-LED 070.1130.2245.1	3000 K, 2245 mm, 88.0 W, 9190 lm
LK-L 070.10830.0705.U16/DALI	3000 K, 705 mm, 7.5 W, 1040 lm	LK-LED 070.1130.2245.1/DALI	3000 K, 2245 mm, 88.0 W, 8010 lm
LK-L 070.10840.0705.U16/DALI	4000 K, 705 mm, 7.5 W, 1100 lm	LK-LED 070.1140.2245.1	4000 K, 2245 mm, 88.0 W, 9630 lm
LK-L 070.10830.0845.U16/DALI	3000 K, 845 mm, 9.1 W, 1260 lm	LK-LED 070.1140.2245.1/DALI	4000 K, 2245 mm, 88.0 W, 8390 lm
LK-L 070.10840.0845.U16/DALI	4000 K, 845 mm, 9.1 W, 1330 lm	LK-L 070.11830.0705.U19/DALI	3000 K, 705 mm, 11.7 W, 1650 lm
LK-L 070.10830.0985.U16/DALI	3000 K, 985 mm, 10.6 W, 1470 lm	LK-L 070.11840.0705.U19/DALI	4000 K, 705 mm, 11.7 W, 1750 lm
LK-L 070.10840.0985.U16/DALI	4000 K, 985 mm, 10.6 W, 1550 lm	LK-L 070.11830.0845.U19/DALI	3000 K, 845 mm, 14.1 W, 1980 lm
LK-L 070.10830.1125.U16/DALI	3000 K, 1125 mm, 12.1 W, 1670 lm	LK-L 070.11840.0845.U19/DALI	4000 K, 845 mm, 14.1 W, 2100 lm
LK-L 070.10840.1125.U16/DALI	4000 K, 1125 mm, 12.1 W, 1770 lm	LK-L 070.11830.0985.U19/DALI	3000 K, 985 mm, 16.5 W, 2310 lm
LK-L 070.10830.1405.U16/DALI	3000 K, 1405 mm, 15.1 W, 2090 lm	LK-L 070.11840.0985.U19/DALI	4000 K, 985 mm, 16.5 W, 2450 lm
LK-L 070.10840.1405.U16/DALI	4000 K, 1405 mm, 15.1 W, 2210 lm	LK-L 070.11830.1125.U19/DALI	3000 K, 1125 mm, 18.8 W, 2640 lm
LK-L 070.10830.1685.U16/DALI	3000 K, 1685 mm, 18.2 W, 2510 lm	LK-L 070.11840.1125.U19/DALI	4000 K, 1125 mm, 18.8 W, 2800 lm
LK-L 070.10840.1685.U16/DALI	4000 K, 1685 mm, 18.2 W, 2660 lm	LK-L 070.11830.1405.U19/DALI	3000 K, 1405 mm, 23.5 W, 3300 lm
LK-L 070.10830.2245.U16/DALI	3000 K, 2245 mm, 24.3 W, 3340 lm	LK-L 070.11840.1405.U19/DALI	4000 K, 1405 mm, 23.5 W, 3490 lm
LK-L 070.10840.2245.U16/DALI	4000 K, 2245 mm, 24.3 W, 3540 lm	LK-L 070.11830.1685.U19/DALI	3000 K, 1685 mm, 28.2 W, 3960 lm
LK-L 070.10830.0705.U19/DALI	3000 K, 705 mm, 7.5 W, 1130 lm	LK-L 070.11840.1685.U19/DALI	4000 K, 1685 mm, 28.2 W, 4190 lm
LK-L 070.10840.0705.U19/DALI	4000 K, 705 mm, 7.5 W, 1190 lm	LK-L 070.11830.2245.U19/DALI	3000 K, 2245 mm, 37.6 W, 5280 lm
LK-L 070.10830.0845.U19/DALI	3000 K, 845 mm, 9.1 W, 1360 lm	LK-L 070.11840.2245.U19/DALI	4000 K, 2245 mm, 37.6 W, 5590 lm

LK-P 070.005.2 APB/...

Nome	Descrizione
LK-L 070.10840.0845.U19/DALI	4000 K, 845 mm, 9.1 W , 1440 lm
LK-LED 070.1030.0565.U19	3000 K, 565 mm, 9.1 W , 830 lm
LK-LED 070.1030.0565.U19/DALI	3000 K, 565 mm, 9.1 W , 830 lm
LK-LED 070.1040.0565.U19	4000 K, 565 mm, 9.1 W , 830 lm
LK-LED 070.1040.0565.U19/DALI	4000 K, 565 mm, 9.1 W , 870 lm
LK-L 070.10830.0985.U19/DALI	3000 K, 985 mm, 10.6 W , 1590 lm
LK-L 070.10840.0985.U19/DALI	4000 K, 985 mm, 10.6 W , 1680 lm
LK-LED 070.1030.0705.U19	3000 K, 705 mm, 11.4 W , 1040 lm
LK-LED 070.1030.0705.U19/DALI	3000 K, 705 mm, 11.4 W , 1040 lm
LK-LED 070.1040.0705.U19	4000 K, 705 mm, 11.4 W , 1040 lm
LK-LED 070.1040.0705.U19/DALI	4000 K, 705 mm, 11.4 W , 1090 lm
LK-L 070.10830.1125.U19/DALI	3000 K, 1125 mm, 12.1 W , 1810 lm
LK-L 070.10840.1125.U19/DALI	4000 K, 1125 mm, 12.1 W , 1920 lm
LK-LED 070.1030.0845.U19	3000 K, 845 mm, 13.7 W , 1250 lm
LK-LED 070.1030.0845.U19/DALI	3000 K, 845 mm, 13.7 W , 1250 lm
LK-LED 070.1040.0845.U19	4000 K, 845 mm, 13.7 W , 1250 lm

Nome	Descrizione
LK-L 070.11830.1125.1/DALI/NO	3000 K, 1125 mm, 25.5 W , 4110 lm
LK-L 070.11840.1125.1/DALI/NO	4000 K, 1125 mm, 25.5 W , 4350 lm
LK-L 070.11830.1405.1/DALI/NO	3000 K, 1405 mm, 31.9 W , 5120 lm
LK-L 070.11840.1405.1/DALI/NO	4000 K, 1405 mm, 31.9 W , 5430 lm
LK-L 070.11830.1685.1/DALI/NO	3000 K, 1685 mm, 38.3 W , 6150 lm
LK-L 070.11840.1685.1/DALI/NO	4000 K, 1685 mm, 38.3 W , 6520 lm
LK-LED 070.1130.1125.1/DALI/NO	3000 K, 1125 mm, 44.0 W , 4010 lm
LK-LED 070.1140.1125.1/DALI/NO	4000 K, 1125 mm, 44.0 W , 4200 lm
LK-L 070.11830.2245.1/DALI/NO	3000 K, 2245 mm, 51.0 W , 8200 lm
LK-L 070.11840.2245.1/DALI/NO	4000 K, 2245 mm, 51.0 W , 8690 lm
LK-LED 070.1130.1405.1/DALI/NO	3000 K, 1405 mm, 55.0 W , 5250 lm
LK-LED 070.1140.1405.1/DALI/NO	4000 K, 1405 mm, 55.0 W , 5500 lm
LK-LED 070.1130.1685.1/DALI/NO	3000 K, 1685 mm, 66.0 W , 6010 lm
LK-LED 070.1140.1685.1/DALI/NO	4000 K, 1685 mm, 66.0 W , 6290 lm
LK-LED 070.1130.2245.1/DALI/NO	3000 K, 2245 mm, 88.0 W , 8010 lm
LK-LED 070.1140.2245.1/DALI/NO	4000 K, 2245 mm, 88.0 W , 8390 lm